

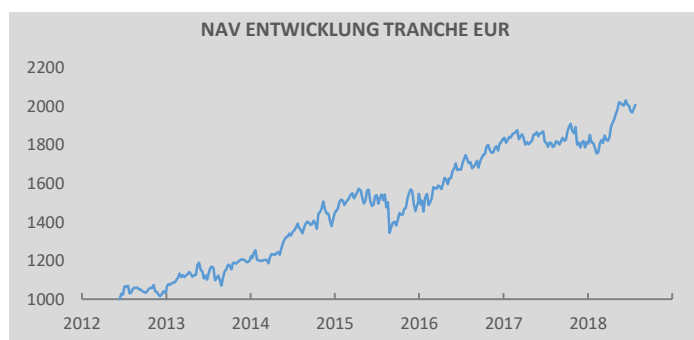
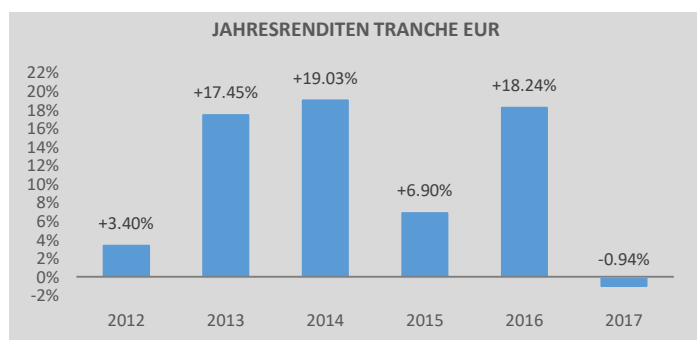
BONAFIDE GLOBAL FISH FUND

Monatsbericht per 25. Juli 2018



MONATLICHE PERFORMANCE TRANCHE EUR IN PROZENTEN

	Jan	Feb	Mar	Apr	Mai	Jun	Jul	Aug	Sep	Okt	Nov	Dez	Jahr
2018	-1.57	2.35	-0.16	6.14	3.80	-0.25	0.27						10.84
2017	0.72	1.36	-1.68	-1.16	1.71	-1.54	-0.33	-0.52	1.44	2.48	-4.60	1.41	-0.94
2016	-1.38	-0.07	3.96	2.46	2.47	0.41	3.20	-1.49	2.00	3.95	-0.40	1.96	18.24
2015	4.88	-0.27	0.65	0.25	2.65	-2.06	-1.41	-11.21	5.33	3.97	6.84	-1.44	6.90
2014	-0.90	-0.06	1.45	1.92	5.13	1.70	2.83	1.78	-0.31	4.59	-0.47	0.09	19.03
2013	5.08	4.39	-0.70	-0.56	3.21	-4.53	-0.19	-2.65	10.25	0.42	1.84	0.78	17.45
2012						2.28	0.72	2.89	-2.26	2.04	-3.10	0.95	3.40



FONDSSTATISTIK

Tranche EUR	thesaurierend	NAV per 25.07.2018	EUR	2006.09
Tranche EUR-A	ausschüttend	NAV per 25.07.2018	EUR	1081.18
Tranche CHF	thesaurierend	NAV per 25.07.2018	CHF	1431.56
Tranche CHF-A	ausschüttend	NAV per 25.07.2018	CHF	1136.68
Tranche USD	thesaurierend	NAV per 25.07.2018	USD	1189.04
Total Fondsvolumen			EUR	153 338 013.00

TOP HOLDINGS

Nomad Foods	5.40%
Tassal	5.00%
Thai Union Group	4.80%
Nippon Suisan Group	4.30%
Multifoods	4.00%

LÄNDER-ALLOKATION

Japan	20%
Norwegen	20%
USA	20%
Australien	9%
Thailand	9%
Kanada	5%
Chile	4%
Malaysia	3%
Grossbritannien	2%
Übrige Länder	8%

FÜR SIE NOTIERT

Rekordeinnahmen beim Export von Fish&Seafood

Der Export für norwegische Fish&Seafood-Produkte wird voraussichtlich in diesem Jahr einen Rekordwert von 10,4 Milliarden Euro erreichen. Im ersten Halbjahr exportierten die Unternehmen 1,4 Millionen Tonnen Fish&Seafood im Wert von rund 4,6 Milliarden Euro. Dies entspricht einer Zunahme von 10 Prozent und einer Wertsteigerung von 173 Millionen Euro (plus 4 Prozent) im Vergleich zum ersten Halbjahr 2017.

Zu diesem ausgezeichneten Ergebnis trugen nach Angaben des Norwegian Seafood Council vor allem die gestiegenen Preise für Lachs und Kabeljau bei. Zusätzlich Rückenwind erhalten die Exporteure vom chinesischen Markt. Die chinesische Regierung hat die Einschränkungen für den Import von Lachs aus drei norwegischen Regionen aufgehoben. Nun können die Lachsproduzenten aus ganz Norwegen Fish&Seafood-Produkte nach China verkaufen. Die Vorzeichen stehen ausgezeichnet und es entsteht ein zusätzliches Potenzial für die weitere Entwicklung des Handels und für den Export von Fish&Seafood nach China.

Cargill verzeichnet markante Gewinnzunahme mit Tierfutter und Protein



Während seines letzten Rechnungsjahrs, am 31. Mai 2018 endete, sowie im vierten Quartal des Rechnungsjahrs, verzeichnete der Futtergigant Cargill einen starken Gewinnanstieg, vorwiegend angetrieben durch den Bereich Tierfutter und Protein. Das für das vierte Quartal bereinigte Betriebsergebnis belief sich auf insgesamt 695 Millionen Euro, was einer 76-prozentigen Zunahme im Vergleich zu den 395 Millionen Euro des Vorjahrs entspricht. Die Nettoeinnahmen beliefen sich auf 611 Millionen Euro, mehr als doppelt so viel wie im Vorjahr (298 Millionen Euro).

Der Bereich Tierfutter und Protein konnte die starken Ergebnisse aus dem letzten Jahr überbieten und trägt am stärksten zum bereinigten Betriebsergebnis von Cargill während des vierten Quartals und des vollen Rechnungsjahrs bei.

Norwegen erteilt Bewilligung für grösste landgestützte Lachsfarm

Dem norwegischen Unternehmen Salmon Evolution wurde die Genehmigung erteilt, in der Region Vestlandet eine Anlage für die jährliche Produktion von 28'000 Tonnen Lachs zu bauen.

Hinter dem Projekt stehen ehemalige Führungskräfte von bedeutenden Lachsunternehmen in Norwegen. Die Kosten für den Aufbau der Grossfarm, die bis im Jahre 2021 in Betrieb genommen werden soll, samt Aufzucht belaufen sich auf rund 320 Millionen Euro.



FONDSINFORMATIONEN

Verwaltungsgesellschaft	IFM Independent Fund Management AG, Vaduz (LI)
Asset Manager	Bonafide Wealth Management AG, Balzers (LI)
Verwahrstelle	Liechtensteinische Landesbank AG, Vaduz (LI)
Wirtschaftsprüfer	Ernst & Young AG, Bern (CH)
Fondsdomizil / rechtliche Struktur	Liechtenstein / OGAW*
Fondswährung	CHF EUR USD SGD
Fondstyp	UCITS
Erfolgsverwendung	thesaurierend / ausschüttend
Mindestanlage	1 Anteil
Ausgabekommission	max. 5%
Verwaltungsgebühr	1.5%
Performancegebühr	10%
High Watermark	ja

HANDELSINFORMATIONEN

Tranche		Bloomberg	ISIN Nr.
EUR	thesaurierend	BOGLFFE LE	LI0181468138
EUR -A	ausschüttend	BOGLFEA LE	LI0329781608
CHF	thesaurierend	BONASTR LE	LI0047679860
CHF-A	ausschüttend	BOGLFCA LE	LI0329781590
USD	thesaurierend	BOGLFUS LE	LI0252716753
Handelbarkeit			wöchentlich
Zeichnung / Rücknahmeschluss		Dienstag 16:00 (MEZ)	
Bewertungstag			Mittwoch

* Der OGAW ist ein rechtlich unselbständiger Organismus für gemeinsame Anlagen in Wertpapieren des offenen Typs und untersteht dem Gesetz vom 28. Juni 2011 über bestimmte Organismen für gemeinsame Anlagen in Wertpapieren.

ZIELE UND ANLAGEPOLITIK

Finanzielle Erträge generieren und Wert schaffen mit einem diversifizierten, liquiden Portfolio von börsennotierten Unternehmen innerhalb der Wertschöpfungskette des Fisch- und Meeresfrüchtesektors, mit einer starken Neigung für Organisationen, die positive langfristige sozio-ökologische Auswirkungen erzeugen.

In selektive Unternehmen investieren gemäss einem detaillierten, standardisierten Investitionsprozess und unter Anwendung einer fundamentalen, wertorientierten Research-Strategie, die eine umfangreiches Kenntnis der Zielgesellschaften und deren Management sicherstellt.

Typischerweise etwa 30-35 Positionen mit einer gewissen Konzentration in vielversprechende Namen oder kurzfristige ereignisgesteuerte Titel; wobei die grössten Positionen etwa 5% und die Top 5 Positionen insgesamt nicht mehr als 25% des NAV betragen.

Regionale Gewichtung ist global und diversifiziert. Kumulativ werden die höchsten Allokationen in der Regel in Norwegen, Japan, USA, Kanada, Australien und Chile gepflegt; kleinere Zuteilungen werden typischerweise in Neuseeland, Großbritannien, Dänemark, Finnland, Südafrika, China, Thailand, Malaysia, Singapur, Indonesien und den Philippinen gehalten.

Teilektoren umfassen einschliesslich, aber nicht beschränkt darauf, Aquakulturproduktion; Konstruktion und Ausrüstung; Fangfischereiproduktion; Wasserpflanzen; Futter-/Nahrungsmittelproduktion (einschliesslich alternativer Proteine); Verarbeitung; Veredelung (VAP); Handel, Transport und Lagerung; Energie-Wasser- und Abfall-Management; Verbrauch (Gastronomie, Gesundheit/Ernährung, Lebensmittelindustrie); und Freizeit wie Sportfischerei Bedürfnisse.

FONDSPEZIFISCHE RISIKEN

Die Wertentwicklung der Anteile ist von der Anlagepolitik sowie von der Marktentwicklung der einzelnen Anlagen des OGAW abhängig und kann nicht im Voraus festgelegt werden. In diesem Zusammenhang ist darauf hinzuweisen, dass der Wert der Anteile gegenüber dem Ausgabepreis jederzeit steigen oder fallen kann. Es kann nicht garantiert werden, dass der Anleger sein investiertes Kapital zurückerhält.

Aufgrund der überwiegenden Investition des Vermögens des Bonafide Global Fish Fund in Beteiligungspapiere und -rechte besteht bei diesem Anlagetyp ein Markt- und Emittentenrisiko, welches sich negativ auf das Nettovermögen auswirken kann.

Daneben können andere Risiken wie etwa das Währungsrisiko, das Liquiditätsrisiko und das Zinsänderungsrisiko in Erscheinung treten. Durch den Einsatz von derivativen Finanzinstrumenten, die nicht der Absicherung dienen, kann es zu erhöhten Risiken kommen.

Durch die Fokussierung auf Vermögenswerte von Unternehmen, die in der Wertschöpfungskette «Fisch» tätig sind, kann die Wertentwicklung abweichend vom allgemeinen Börsentrend sein, wie sie zum Beispiel durch breit ausgerichtete Marktindizes dargestellt werden. Anleger sollten über eine entsprechende Risikobereitschaft und einen langfristigen Anlagehorizont verfügen.

Asset Manager

Bonafide Wealth Management AG
Höfle 30
9496 Balzers (Liechtenstein)

Telefon +423 388 00 30
info@bonafide-ltd.com
www.bonafide-ltd.com

Verwaltungsgesellschaft

IFM Independent Fund Management AG
Austrasse 9
9490 Vaduz (Liechtenstein)

Telefon +423 235 04 50
info@ifm.li
www.ifm.li

Haftungsausschluss

Die historische Wertentwicklung eines Anteils ist keine Garantie für die laufende und zukünftige Performance. Der Wert eines Anteils kann jederzeit steigen oder fallen. Eine Haftung für die in diesem Monatsbericht enthaltenen Fehler oder Auslassungen wird nicht übernommen. Dieser Monatsbericht sollte im Zusammenhang mit dem vollständigen und vereinfachten Prospekt gelesen werden. Zeichnungen von Anteilen werden nur auf der Grundlage des aktuellen vollständigen und vereinfachten Prospekts angenommen. Der vollständige Prospekt, der vereinfachte Prospekt und die Vertragsbedingungen sowie die neusten Geschäfts- und Halbjahresberichte sind kostenlos bei der Verwaltungsgesellschaft, der Verwahrstelle, bei allen Vertriebsberechtigten im In- und Ausland sowie auf der Webseite des LAFV Liechtensteiner Anlagefondsverband unter www.lafv.li erhältlich. Die publizierten Informationen begründen weder eine Aufforderung noch ein Angebot oder eine Empfehlung.